

# Display Cover for seca 287/286

## Quick Guide

- Sicherheitshinweise • Safety information • Consignes de sécurité
- Indicaciones de seguridad • 安全提示



### VORSICHT!

#### Patientengefährdung

Bei abgedecktem Display können unplausible Messergebnisse unbemerkt gespeichert oder gedruckt werden.

- ▶ Beachten Sie den Abschnitt „Umgang mit Messergebnissen“ in der Gebrauchsanweisung der Messstation.
- ▶ Die Verwendung der Displayabdeckung liegt allein in der Verantwortung des Anwenders.

### CAUTION!

#### Patient hazard

If the display is covered, implausible measuring results may be stored or printed without this being noticed.

- ▶ Note the section "Using measured results" in the Instructions for Use for the measuring station.
- ▶ The user takes sole responsibility for using the display cover.

### PRUDENCE !

#### Mise en danger du patient

Lorsque l'écran est recouvert, des résultats de mesure non plausibles risquent d'être enregistrés ou imprimés par inadvertance.

- ▶ Veuillez tenir compte de la section « Utilisation des résultats de mesure » du manuel de l'utilisateur de la station de mesure.
- ▶ L'utilisateur est seul responsable de l'utilisation qu'il fait du filtre de confidentialité.

### ¡PRECAUCIÓN!

#### Peligro para el paciente

Con el visor cubierto se pueden almacenar o imprimir de forma imperceptible resultados ininteligibles de la medición.

- ▶ Tenga en cuenta el capítulo "Manejo de los resultado de la medición" de las instrucciones de uso de la estación de medición.
- ▶ El usuario es el único responsable del uso de la cubierta del visor.

小心！

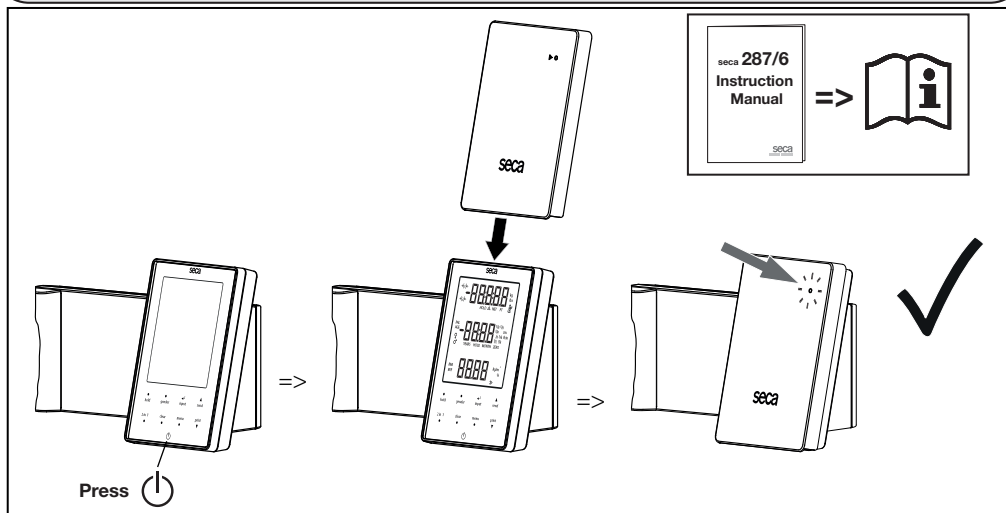
危害患者

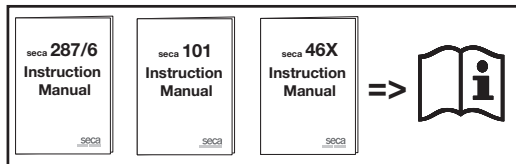
如果显示屏带有保护罩，不可信的测量结果可能会在没有察觉的情况下保存或打印。

▶ 请注意测量站使用说明中的章节“处理测量结果”。

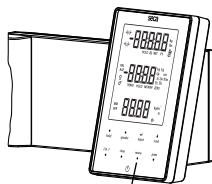
▶ 使用显示屏保护罩的责任仅由用户承担。

- Diskretonsabdeckung anwenden • Applying the display cover • Utilisation du filtre de confidentialité • Usar cubierta de discreción • 使用保护罩





- Einstellungen an der Messstation • Measuring station settings
- Réglages sur la station de mesure • Configuración de la estación de medición
- 测量站的设置



Press „menu“

seca 287/286 Multifunction Display



<b>menu\rF</b> System: On Autoprint: On Autosend: On	<b>menu\voice output</b> Instructions: On Print: On Results: Off
<b>menu\LCD</b> Brightness: 100% Duration: Permanent	<b>menu\beep</b> Measure: On

- **seca 360° wireless** Verbindung aufbauen ... • Create **seca 360° wireless** link ...
- Établir la connexion avec seca **seca 360° wireless**...
- Establecer conexión **seca 360° wireless**...
- 建立 **seca 360°** 无线 连接 ...



PC Software seca 101 directprint



oder  
or  
ou  
o  
或者



seca wireless printers 465/466/467