

TAS™ - Toe Alignment Splint

The TAS™ is an effective and inexpensive way of maintaining correct alignment of the toes during the healing process. A thin elastic metatarsal band reduces slippage and the soft toe loops hold the toes in the correct position to maintain alignment following surgery to correct hallux valgus, hammer toes or Tailor's bunions.

- › Low profile metatarsal band fits easily into most footwear and reduces slippage.
- › Toe loops gently guide toe(s) into proper alignment for post-procedural healing.
- › Soft toe loops are less abrasive.
- › Latex Free.

TAS™ Sizing

Size: _____ Product Code: _____

Universal TAS

Contents:

Metatarsal band




Heel band



Large toe loop



Small toe loops x3



EC REP



Made in China



TAS-PKG-21_Rev0321



For post-operative use after Hallux Valgus, Hammer Toes, and Tailor's Bunion procedures.

TAS™ Toe Alignment Splint

TAS™ Instructions For Use



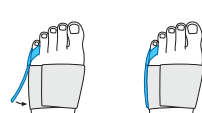
1. EN Metatarsal band
ES Banda metarsal
FR Bande métarsienne



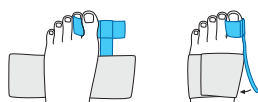
2. EN Heel band
ES Muy banda
FR Très groupe



3. EN Hammer Toe
ES Dedo en martillo
FR Orteil en marteau



EN Tailor's Bunion
ES Juanetes de sastrer
FR Oignon de tailleur



EN Hallux Valgus
ES Hallux Valgus
FR L'hallux valgus

EN

Indications

- > Hammer Toe
- > Tailor's bunion
- > Hallux valgus

Contraindications

- > No contraindications are known.

Cleaning Instructions/Maintenance

- > When the TAS™ is slightly dirty, clean it with a damp cloth or a soft brush.
- > Allow the TAS™ to air dry only.

Instructions for use

The TAS™ is used for post-operative use to maintain the surgical result.

1. Fasten the metatarsal band securely around the foot just behind the metatarsal heads.
2. Secure the heel band by placing around the back of the heel and attaching to the medial and lateral sides of the metatarsal band.
3. For the proper attachment of the large toe loop and small toe loops, please refer to the illustrations above.

Caution

Please always follow these instructions for use. In case of pain or swelling, discontinue use and consult your medical provider immediately. This device is designed to assist recovery and should be used exclusively under the instruction of and in consultation with a healthcare professional. DARCO® International Inc. does not assume any responsibility for misuse of the product. It is advisable to wear dressings or socks with the shoe. Do not drive a vehicle while you are wearing this device. Use extreme caution when walking on all surfaces when using this device. Walk more slowly than normal. This device is for single-patient use only.

To the patient/user: This device has been designed and manufactured by DARCO® International, Inc. to be state of the art for treatment of a specific medical condition. Should any serious incident occur in relation to this device it should be reported to the manufacturer at the contact information listed on this document and the proper authority of the country or state where you are located. When treatment is complete, dispose of this device according to local laws and ordinances.

ES

Indicaciones

- > Dedo en martillo
- > Juanete de sastrer
- > Juanete

Contraindicaciones

- > No se conocen contraindicaciones.

Instrucciones de limpieza/mantenimiento

- > Cuando el TAS™ esté un poco sucio, límpielo con un paño húmedo o un cepillo blando.
- > Seque el TAS™ únicamente al aire libre.

Instrucciones de uso

El TAS™ se utiliza para uso posoperatorio para mantener el resultado quirúrgico.

1. Sujete la banda metatarsiana de forma segura alrededor del pie, justo detrás de las cabezas de los metatarsianos.
2. Asegure la banda del talón colocándola alrededor de la parte posterior del talón y sujetándola a los lados del medio y lateral de la banda metatarsiana.
3. Consulte las ilustraciones de arriba para una fijación adecuada del lazo del dedo gordo y del dedo del pie pequeño.

Precaución

Siga siempre estas instrucciones de uso. En caso de dolor o hinchazón, deje de usarlo y consulte a su proveedor médico de inmediato. Este dispositivo está diseñado para ayudar en la recuperación y debe usarse exclusivamente bajo las instrucciones de un profesional de la salud, luego de una consulta. DARCO® International Inc. no asume ninguna responsabilidad por el mal uso del producto. Es recomendable llevar vendajes o calcetines con el zapato. No conduzca mientras esté utilizando este dispositivo. Tenga mucho cuidado al caminar sobre todas las superficies cuando utilice este dispositivo. Camine más despacio de lo normal. Este dispositivo es para uso exclusivo de un solo paciente.

Para el paciente/usuario: este dispositivo ha sido diseñado y fabricado por DARCO® International, Inc. con el fin de otorgar la calidad más avanzada en el tratamiento de una afección médica específica. Si ocurriera algún incidente grave en relación con este dispositivo, se debe informar al fabricante en la información de contacto que figura en este documento y a la autoridad correspondiente del país o estado donde se encuentra. Una vez finalizado el tratamiento, deseche este dispositivo de acuerdo con las leyes y ordenanzas locales.

FR

Indications

- > Orteil en marteau
- > Bunionette
- > Hallux valgus

Contre-indications

- > Aucune contre-indication n'est connue.

Instructions de nettoyage et entretien

- > Si la TAS™ est légèrement sale, nettoyez-la avec un chiffon humide ou une brosse douce.
- > Laissez la TAS™ sécher à l'air uniquement.

Mode d'emploi

La TAS™ est conçue pour une utilisation postopératoire, afin de maintenir le résultat chirurgical.

1. Fixez solidement la bande métarsienne autour du pied, juste derrière les têtes du métarsien.
2. Fixez la bande du talon en la plaçant à l'arrière du talon et en la fixant sur les côtés médial et latéral de la bande métarsienne.
3. Pour bien fixer la boucle du gros orteil et les boucles des petits orteils, veuillez vous référer aux illustrations ci-dessus.

Mise en garde

Veillez toujours suivre les présentes instructions d'utilisation. En cas de douleur ou d'enflure, cessez l'utilisation et consultez immédiatement votre médecin. Cet appareil est conçu pour aider à la récupération et doit être utilisé exclusivement sous les instructions d'un professionnel de la santé et en consultation avec celui-ci. DARCO® International Inc. n'assume aucune responsabilité en cas de mauvaise utilisation du produit. Il est conseillé de porter des pansements ou des chaussettes avec la chaussure. Ne conduisez pas de véhicule pendant que vous portez cet appareil. Soyez extrêmement prudent lorsque vous marchez sur toutes les surfaces lorsque vous utilisez cet appareil. Marchez plus lentement que d'habitude. Cet appareil est destiné à un usage par un seul patient.

Pour le patient ou l'utilisateur : Cet appareil à la fine pointe de la technologie a été conçu et fabriqué par DARCO® International, Inc. pour le traitement d'une condition médicale spécifique. Si un incident grave survient relativement à cet appareil, il doit être signalé au fabricant aux coordonnées indiquées dans ce document et aux autorités compétentes du pays ou de l'État où vous vous trouvez. Une fois le traitement terminé, jetez cet appareil conformément aux lois et aux ordonnances locales.